



САНКТ-ПЕТЕРБУРГСКИЙ  
КОЛЛЕДЖ  
ИНФОРМАЦИОННЫХ  
ТЕХНОЛОГИЙ



# Структура и содержание теоретического дистанционного курса

Нефедова Мария Игоревна  
Преподаватель СПб ГБПОУ КИТ



Переходим на портал

После введения логина и пароля – система распознает нас

Для учащихся 5–11 классов подготовлены видеоуроки по основным предметам.

### Расписание на 3 четверть


"Продленка с Герценовским университетом"  
Студенты и преподаватели педагогического университета будут вновь ждать всех учащихся с 8 февраля

[Расписание на 2 четверть](#)



	5	2
1	7	
8	6	3

Параллели | Предметы








 Мария Игоревна Нефёдова ▾


-  Личный кабинет



**Переходим в  
личный кабинет**

-  0 пользователей
-  Изменить пароль
-  Оценки
-  Сообщения
-  Настройки

---

-  Выход

Для учащихся 5-11 классов подготовлены видеоуроки по основным предметам.

## Расписание на 3 четверть

"Продленка с Герценовским университетом"  
Студенты и преподаватели педагогического университета будут вновь ждать всех учащихся с 8 февраля

Расписание на 2 четверть





Нефёдова Мария Игоревна

Район: СПО

Школа: [СПб ГБПОУ КИТ](#)


[Личный кабинет](#)

[Мои сообщения](#) 0

Последние значки

У Вас нет значков для отображения

Специальные возможности



Библиотека

[Материалы](#)

Для учащихся 5-11 классов подготовлены видеоуроки по основным предметам.

### Расписание на 3 четверть

"Продленка с Герценовским университетом"

Студенты и преподаватели педагогического университета будут вновь ждать всех учащихся с 8 февраля



## Я преподаю

Информационные технологии

**Видим преподаваемые курсы**



## Курсы для самостоятельного изучения

Параллели

Предметы



Нефёдова Мария Игоревна

Район: СПО

Школа: СПб ГБПОУ КИТ

Личный кабинет

Мои сообщения 0

Последние значки

У Вас нет значков для отображения

Специальные возможности




Библиотека

Материалы

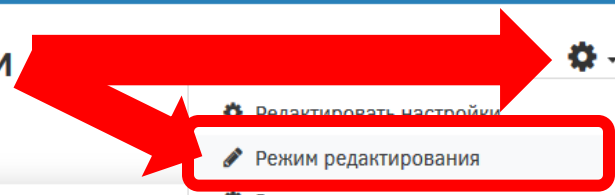
Мои классы

Информация

Личный кабинет



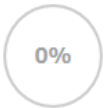
Здесь необходимо выбрать функцию редактирования курса



- Редактировать настройки
- Режим редактирования**
- Завершение курса
- Исключить себя из курса «07-ИТ»
- Настройка журнала оценок
- Резервное копирование
- Восстановить
- Импорт
- Очистка
- Хранилища
- Корзина
- Больше...



Введение. Цели и задачи курса "Информационные технологии"



Тема 1.



Тема 2.1 "Презентирование технической документации"

Добавить тему ✕

Количество разделов

Добавить тему Отмена

+ Добавить элемент или ресурс

Редактировать ▾

Добавить элемент или ресурс

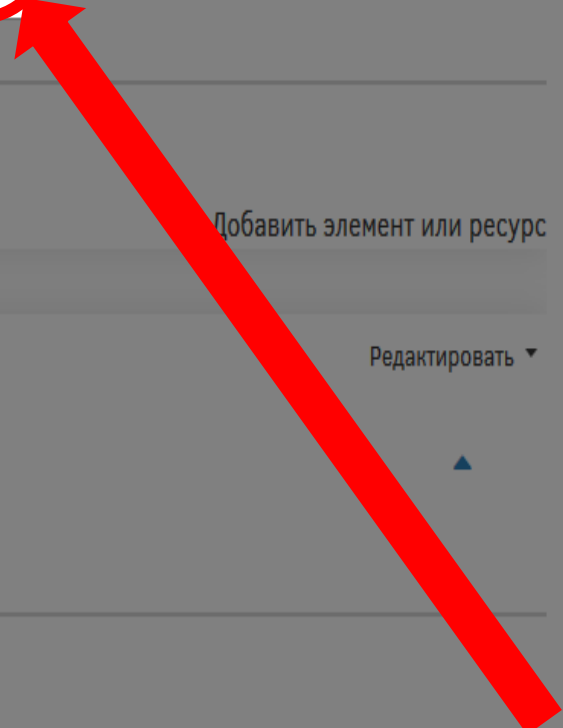
Редактировать ▾

0%  Тема 10 

+ Добавить элемент или ресурс

**Если Вам необходимо  
добавить темы (согласно  
календарно-  
тематическому плану)**

+ Добавить тему







0%

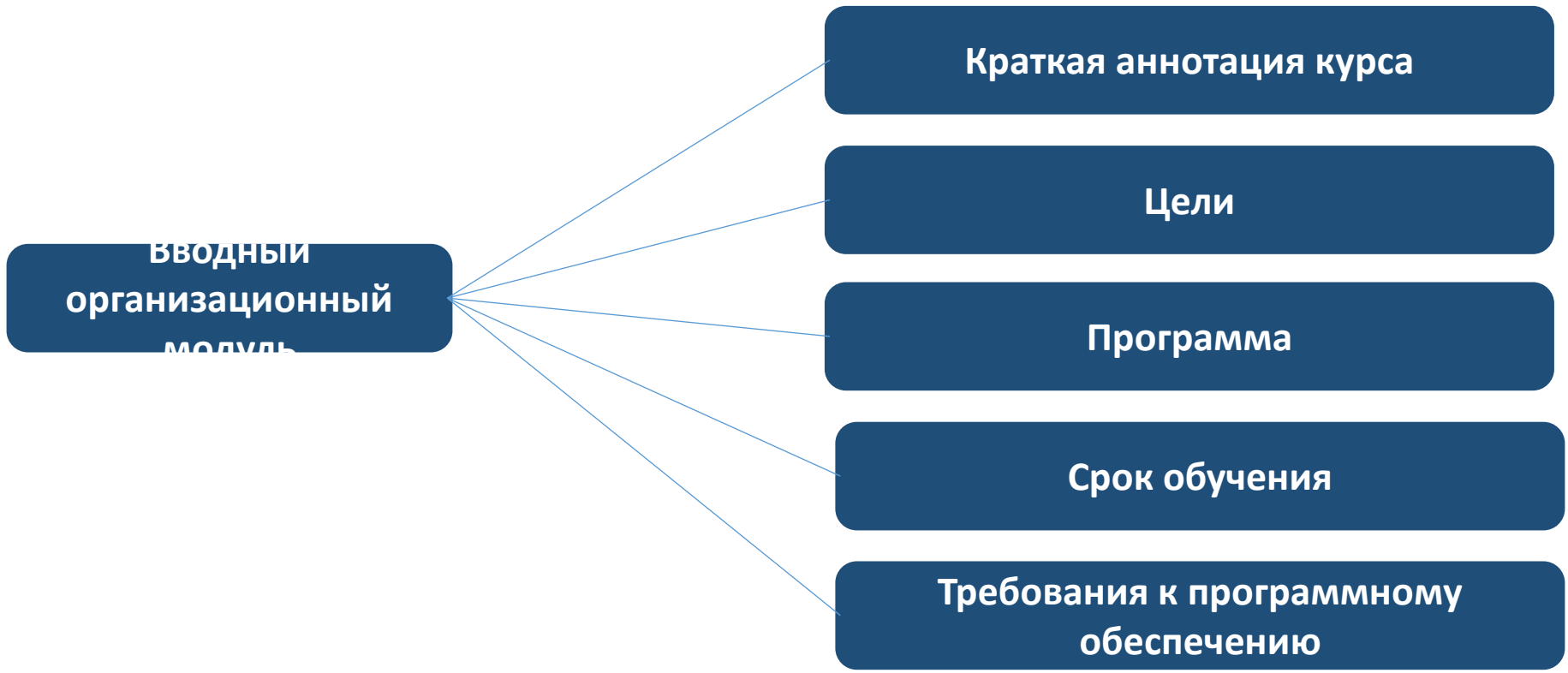
Вводный организационный модуль



Следующий шаг – обозначение всех тем курса (согласно календарно-тематическому планированию)

Для сохранения текста необходимо нажать Enter на клавиатуре!

+ Добавить элемент или ресурс





0%

Административный модуль

Редактировать

Доска объявлений, новостей

Расписание онлайн мероприятий

График выполнения заданий

Мониторинг активности



Административный  
модуль





Редактировать ▾

0%

 Представительский модуль 

**Представительский  
модуль**

**Информация о преподавателе**

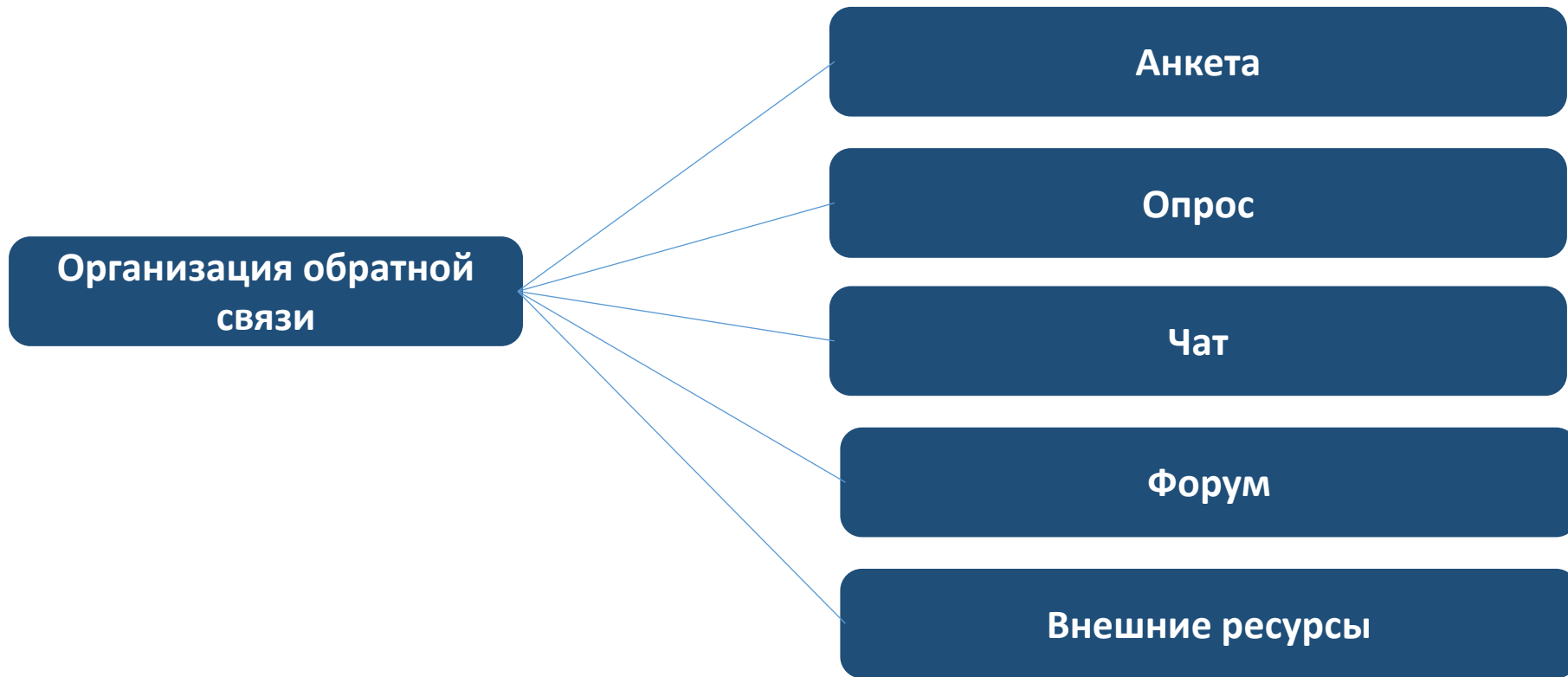
**Контактные данные**

0%

📄 Учебный модуль ✎

Количество учебных модулей  
соответствует количеству тем  
(согласно календарно-  
тематическому планированию)






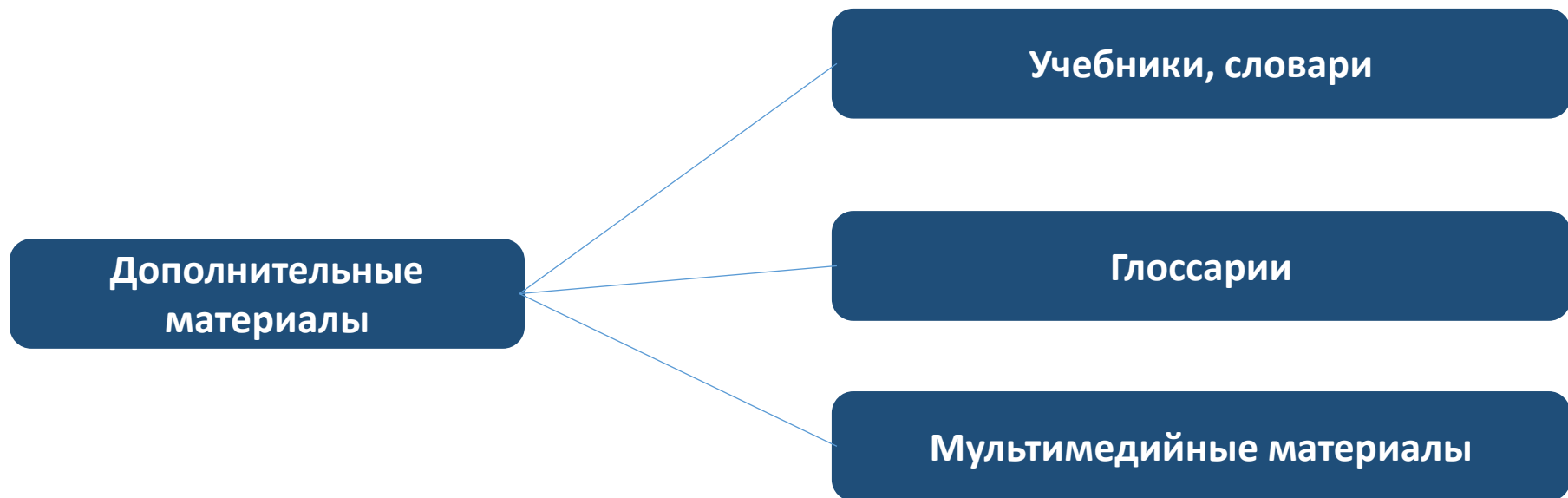




Редактировать ▾



 Библиотека, медиатека, дополнительные материалы  



## Структура дистанционного курса

Элементы для организации обратной связи могут использоваться многократно, решая разнообразные задачи

Вводный  
организационный  
модуль

Административ  
ный модуль

Представитель  
ский модуль

учебные модули (в количестве  
равном календарно-  
тематическому плану)

Модуль с дополнительными  
материалами

The top portion of the image features a solid blue background. On the left, there is a large, light blue circle. To its right, several white silhouettes of architectural structures are visible, including a tall tower, a large domed building, a classical temple-like structure with columns, and another tower. A thin white line curves across the scene from the top right towards the central domed building.

**Спасибо за внимание!**